




Portes
de garage
et de
service

pvc
bois



Portes de garage et de service

pvc
bois



PVC

Résistance

Les ouvrants sont fixés sur un bâti en aluminium pour les portes en PVC et en bois pour les portes en bois.

Esthétisme

La porte de garage est un des éléments décoratifs de votre maison. Le vaste choix de modèles et de couleurs que nous vous proposons vous permettra de choisir vos portes selon vos goûts, votre budget et le caractère de votre maison.

Sur-mesure

Toutes nos portes sont fabriquées sur-mesure.



BOIS




PVC


Portes de garage

en toute sécurité


RENFORT ALUMINIUM DANS LES PANNEAUX (EN OPTION)




GRILLE DE DÉFENSE (EN OPTION)



BÂTI DE 65 X 45 MM EN ALUMINIUM



SERRURE 3 POINTS ET CRÉMONE 2 POINTS CARÉNÉE EN APPLIQUE



Environnement

Les profilés PVC Deceuninck® sont 100 % recyclables et garantis sans plomb. Toutes nos chutes PVC sont recyclées.

Solidité

Tous nos profilés de porte ont été rigoureusement testés par les laboratoires Deceuninck® pour vous garantir un maximum de solidité.

Sécurité

Pour une sécurité optimale, les portes sont livrées avec une serrure 3 points. Les pentures sont rivetées et les cadres soudés sont pourvus de renfort aluminium.

Les Exclusivités Thiebaut

renfort ALUMINIUM DANS OUVRANT DE 70 X 38 MM


38 mm



JET D'EAU
JOINT D'ÉTANCHÉITÉ SUR LE SEUIL ET LES COUVRE-JOINTS



SEUIL EN ALUMINIUM ANODISÉ



JOINT D'ÉTANCHÉITÉ SUR LE BÂTI

OUVRANT AVEC COUVRE-JOINT



porte cintrée



porte droite

Portes de garage

2, 3 ou 4 vantaux



l'esthétique en plus

100 mm



PAS DE 100 MM
GARANTISSANT
L'EFFET BOIS



PARCLOSE
MOULURÉE ET À
COUPE D'ONGLET

Un large
choix de
couleurs de
la gamme
Deuctone*



*La gamme Deuctone est différente de la gamme P&L

cadre
38
mm

ouverture extérieure ou intérieure

A



MODÈLE PRÉSENTÉ
2 VANTAUX
COLORIS CHÊNE DORÉ

cadre
38
mm

ouverture extérieure ou intérieure

B



MODÈLE PRÉSENTÉ
4 VANTAUX AVEC
HUBLOTS EN OPTION
COLORIS BLANC

cadre
38
mm

ouverture extérieure ou intérieure

C



MODÈLE PRÉSENTÉ
4 VANTAUX
AVEC PARTIE HAUTE
VITRÉE EN OPTION
COLORIS CHÊNE DORÉ

cadre
38
mm

ouverture extérieure ou intérieure

(SANS BATI UNIQUEMENT)

D



MODÈLE PRÉSENTÉ
2 VANTAUX
AVEC OPTION CINTRÉ
COLORIS BLANC



BLANC



CHÊNE
DORÉ

ouvrant PVC et bâti
alu laqué dans
la couleur la plus
prochante

Nouvelle gamme Deuctone



GRIS 1004 VERT FONCÉ 1006 BRUN FONCÉ 1008 BLANC PUR 1019 CHÊNE FONCÉ 1025 GRIS QUARTZ 1068 BLEU BRILLANT 1071 GRIS ANTHRACITE 1072 ROUGE VIN 1076 BLEU ACIER 1079 VERT 1083 BLANC CRÈME 1096 BOIS DE ROSE 1111 MACORÉ 1144 CHÊNE IRLANDAIS 1145 MERISIER 1146 NOYER 1154



BLANC



CHÊNE
DORÉ

ouvrant PVC et bâti
alu laqué dans
la couleur la plus
prochante

Nouvelle gamme Deuctone



GRIS 1004 VERT FONCÉ 1006 BRUN FONCÉ 1008 BLANC PUR 1019 CHÊNE FONCÉ 1025 GRIS QUARTZ 1068 BLEU BRILLANT 1071 GRIS ANTHRACITE 1072 ROUGE VIN 1076 BLEU ACIER 1079 VERT 1083 BLANC CRÈME 1096 BOIS DE ROSE 1111 MACORÉ 1144 CHÊNE IRLANDAIS 1145 MERISIER 1146 NOYER 1154

Portes de garage

2, 3 ou 4 vantaux

PVC



DÉTAILS DU HUBLOT

DÉTAILS DE LA PARTIE HAUTE VITRÉE

cadre 38 mm

ouverture extérieure ou intérieure

A



MODÈLE PRÉSENTÉ
2 VANTAUX
AVEC PARTIE HAUTE VITRÉE ET QUINCAILLERIE LAQUÉE DE LA COULEUR DE LA PORTE EN OPTION

COLORIS DEUCTONE 1004



BLANC



CHÈNE DORÉ

ouvrant PVC et bâti alu laqué dans la couleur la plus proche

Nouvelle gamme Deuctone



Portes de service

PVC

cadre 38 mm

B



COLORIS DEUCTONE 1079

C



PARTIE HAUTE VITRÉE EN OPTION CHÈNE DORÉ

D



Les options

HUBLOT PVC INCASSABLE OU SECURIT VITRÉ H 370 X L 240 MM



GRILLE DE DÉFENSE POUR HUBLOT



PARTIE HAUTE VITRÉE VITRAGE ISOLANT 22 MM (4-14-4)



RENFORT ALUMINIUM DANS LES PANNEAUX




BLANC



CHÈNE DORÉ

ouvrant PVC et bâti alu laqué dans la couleur la plus proche

Nouvelle gamme Deuctone



Portes de garage **bois**

1, 2, 3 ou 4 vantaux
avec ou sans bâti.
Options nous consulter

Solidité

Le sertissage exclusif en aluminium solidarise les lames de bois entre elles et confère une grande solidité aux portes de garage.



frise
27
mm

ouverture extérieure et intérieure

MODÈLE PRÉSENTÉ
TOUT SAPIN,
2 VANTAUX,
SERRURE SÛRETÉ
1 POINT, VERROU
BAÏONNETTE, SUR
GOND À SCELLER



frise
27
mm

ouverture extérieure ou intérieure


MODÈLE PRÉSENTÉ
TOUT SAPIN,
2 VANTAUX,
OPTION SERRURE DE
SÛRETÉ 3 POINTS,
VERROU BAÏONNETTE,
SUR GOND À SCELLER



frise
27
mm

ouverture extérieure ou intérieure

MODÈLE PRÉSENTÉ
TOUT SAPIN,
4 VANTAUX, SERRURE
SÛRETÉ 1 POINT,
VERROU BAÏONNETTE,
BÂTI 65 X 55 MM,
AVEC BÂTI CINTRÉ



Portes de garage **bois**

1, 2, 3 ou 4 vantaux à cadre

Solidité

Le sertissage exclusif en aluminium solidarise les lames de bois entre elles et confère une grande solidité aux portes de garage.




cadre 32 mm

ouverture extérieure ou intérieure

A



MODÈLE PRÉSENTÉ
TOUT EXOTIQUE,
CADRE DE 32 MM,
REPLISSAGE FRISES
VERTICALES DE 27 MM,
BÂTI DE 65 X 55 MM
AVEC OPTION SERRURE
3 POINTS ET HUBLLOT
PVC INCASSABLE




Portes de service **bois**

Écharpe à la demande,
poignée fournie

modèle A

frise 27 mm ou frise 32 mm



C

MODÈLE PRÉSENTÉ
TOUT SAPIN, 27 OU 32 MM UNIQUEMENT,
DORMANT 65 X 55 MM,
SERRURE DE SÛRETÉ À CYLINDRE 1 POINT,
OUVERTURE EXTÉRIEURE

D

frise 27 mm



MODÈLE PRÉSENTÉ
TOUT EXOTIQUE, 27 MM UNIQUEMENT,
OPTION SERRURE DE SÛRETÉ
À CYLINDRE 3 POINTS,
OUVERTURE INTÉRIEURE

modèle B à cadre

cadre 32 mm

MODÈLE PRÉSENTÉ
TOUT EXOTIQUE,
PORTE : CADRE 32 MM,
Panneaux frises 27 mm,
FERRAGE PAR PAUMELLES,
POIGNÉE FOURNIE,
POSSIBILITÉ TOUT SAPIN,
OPTION SERRURE
3 POINTS ENCASTRÉE

E



Portes de grange bois

A



MODÈLE PRÉSENTÉ AVEC PORTILLON EN DEUX PARTIES,
IMPOSTE SUPÉRIEURE FIXE ET CRÉMONE À LEVIER
SUR DEMANDE, NOUS POUVONS RÉALISER TOUTES PORTES À FAÇON



SAPIN EXOTIQUE

