

# Stores d'intérieur

## Intu<sup>®</sup> Duette, Plissé, Vénitien



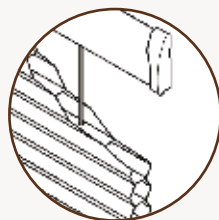
Le système INTU<sup>®</sup>  
est le plus innovant  
et le plus design des stores.  
Parfaitement intégré à vos  
fenêtres, son montage ne gêne  
en rien l'ouverture des fenêtres  
et des portes vitrées.  
Un store sans chaîne, ni cordon,  
ni tige d'orientation,  
simplement élégant.  
INTU<sup>®</sup> convient aux stores  
Duettes, Plissés ou Vénitiens.

**filtersun**

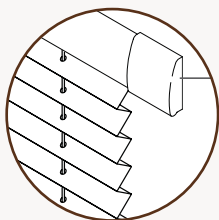
[www.filtersun.com](http://www.filtersun.com)



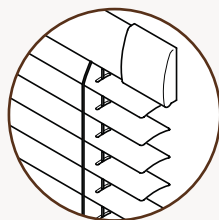
Il se décline en trois versions :



Duette

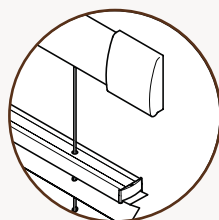


Plissé



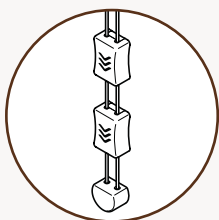
Vénitiens

Options :



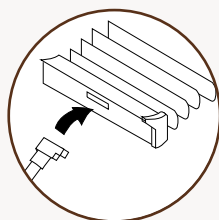
#### Multizones

Duette et Plissé  
Permet d'ouvrir  
le store  
également  
par le haut.



#### Orientation latérale

Pour l'orientation  
des lames  
venitien fixation  
vissée  
uniquement.



#### Perche

Pour l'ouverture  
du store lorsque  
celui-ci est en  
hauteur  
(sauf multizones).

Cachet du distributeur

## Caractéristiques

Intu®,

## un store élégant tout simplement.

Système innovant intégré à vos fenêtres

- Store très design.
- Store parfaitement intégré à la fenêtre.
- Plus de support ou de tringle à rideau qui gêne l'ouverture de la fenêtre ou de la porte vitrée.
- Aucun perçage sur les murs.
- Le store répond aux nouvelles normes enfants pour la strangulation (aucune corde).
- Store facilement interchangeable, en fonction de votre déco.

### Fixation clipsée.

Se fixe directement sur la fenêtre via des attaches métalliques glissées entre le joint et le vitrage. **Un montage sans perçage** de la fenêtre ni élément apparent. Ce store est compatible avec 90% des fenêtres existantes. Le mécanisme existe en coloris blanc, argent ou marron.

### Fixation vissée.

Pour des stores jusqu'à 2,5m<sup>2</sup>. Avec cette version il est possible d'aller dans des dimensions beaucoup plus grandes. Le mécanisme est vissé en partie haute, mais aucune vis n'est apparente. Le mécanisme existe en coloris blanc, argent ou marron.